



ТЕРРИТОРИАЛЬНЫЙ ОРГАН
ФЕДЕРАЛЬНОЙ СЛУЖБЫ
ГОСУДАРСТВЕННОЙ СТАТИСТИКИ
ПО НОВОСИБИРСКОЙ ОБЛАСТИ

Об изменении цен в производственном секторе Новосибирской области



апрель 2023 года



ТЕРРИТОРИАЛЬНЫЙ ОРГАН
ФЕДЕРАЛЬНОЙ СЛУЖБЫ
ГОСУДАРСТВЕННОЙ СТАТИСТИКИ
ПО НОВОСИБИРСКОЙ ОБЛАСТИ

Об изменении цен в производственном секторе

Новосибирской области

апрель 2023 года

- 01 Индексы цен производителей промышленных товаров
- 02 Индексы цен производителей по добыче полезных ископаемых
- 03 Индексы цен производителей по обрабатывающим производствам
- 04 Индексы цен производителей по обеспечению электрической энергией
- 05 Индексы цен производителей водоснабжения; водоотведения, организации сбора и утилизации отходов, деятельности по ликвидации загрязнений
- 06 Индексы цен производителей сельскохозяйственной продукции
- 07 Индексы цен производителей зерновых и зернобобовых культур
- 08 Индексы цен производителей продукции животноводства
- 09 Индексы цен на приобретенные строительными организациями основные материалы, детали и конструкции
- 10 Индексы тарифов на грузовые перевозки



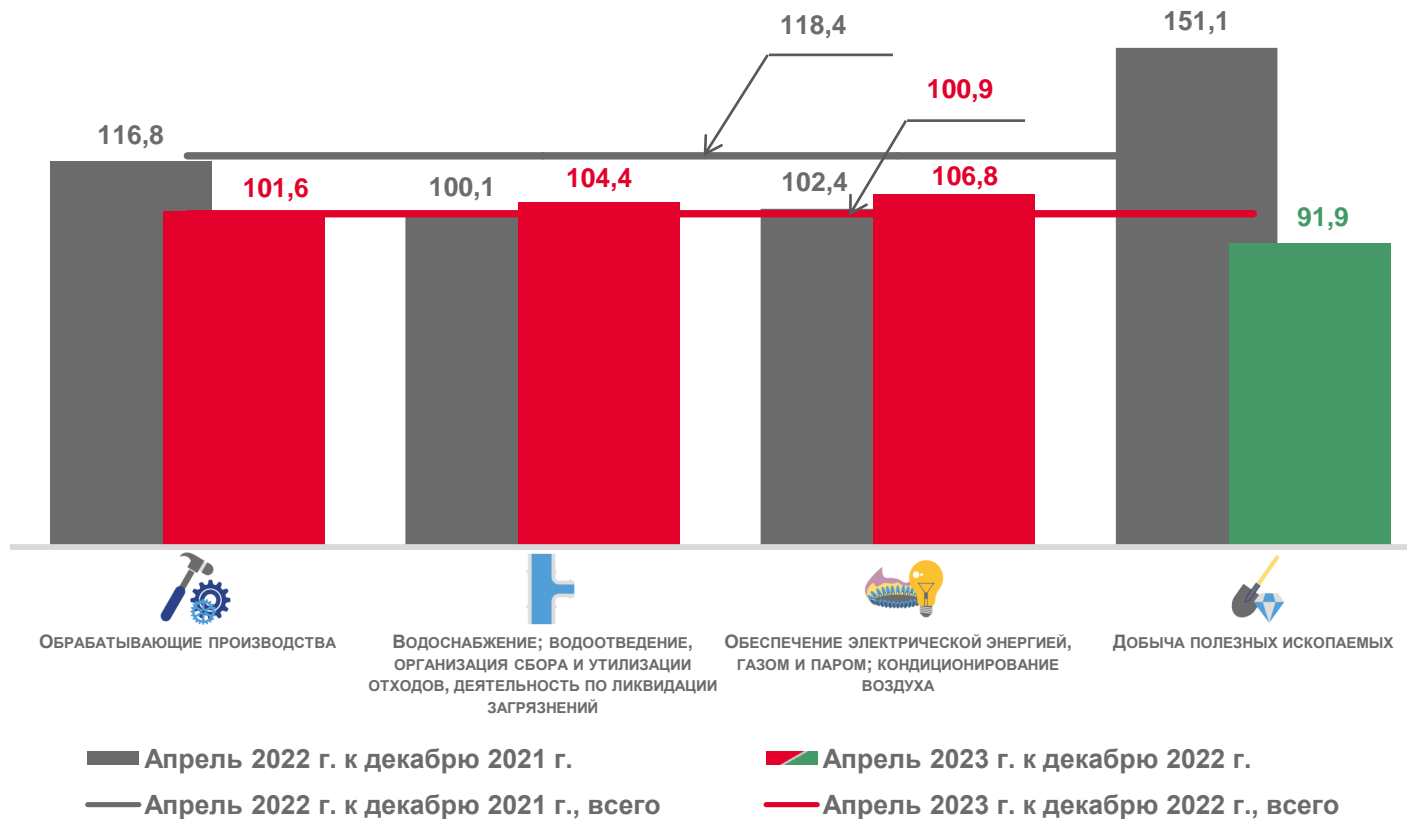
ИНДЕКСЫ ЦЕН ПРОИЗВОДИТЕЛЕЙ ПРОМЫШЛЕННЫХ ТОВАРОВ, ВКЛЮЧАЯ ЭКСПОРТ

В АПРЕЛЕ 2023 ГОДА

В % к марту 2023 года



В % к декабрю предыдущего года



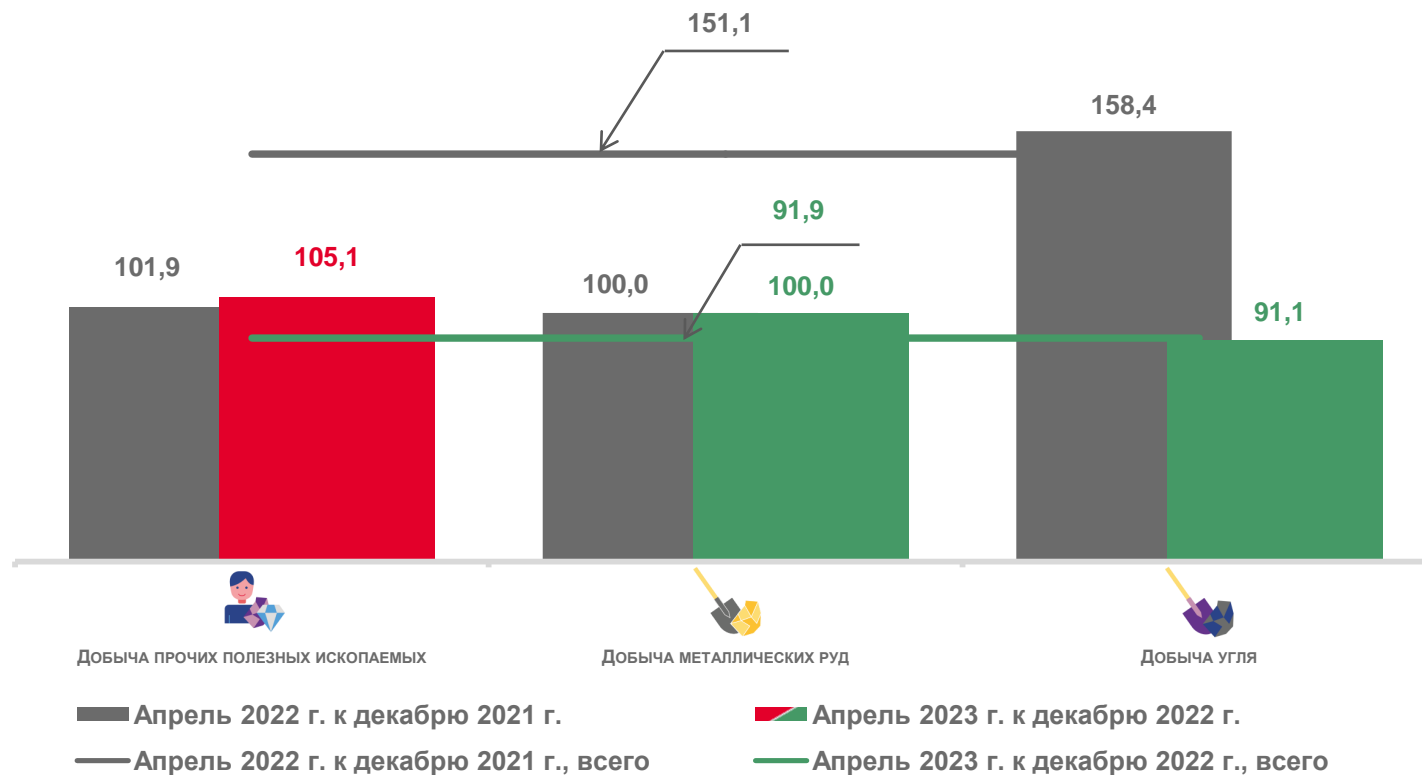
ИНДЕКСЫ ЦЕН ПРОИЗВОДИТЕЛЕЙ ПО ДОБЫЧЕ ПОЛЕЗНЫХ ИСКОПАЕМЫХ, ВКЛЮЧАЯ ЭКСПОРТ

В АПРЕЛЕ 2023 ГОДА

В % к марту 2023 года



В % к декабрю предыдущего года



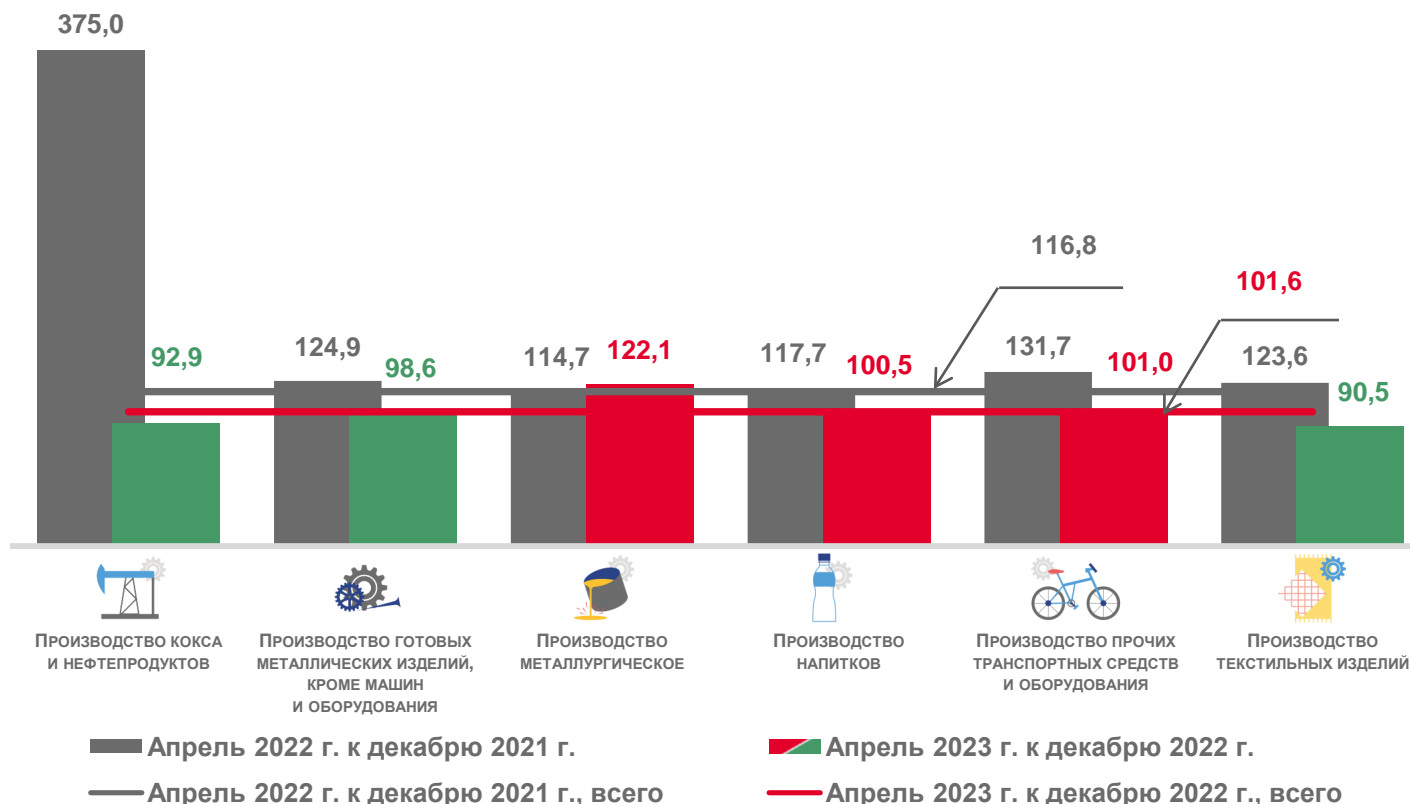
ИНДЕКСЫ ЦЕН ПРОИЗВОДИТЕЛЕЙ ПО ОБРАБАТЫВАЮЩИМ ПРОИЗВОДСТВАМ, ВКЛЮЧАЯ ЭКСПОРТ

В АПРЕЛЕ 2023 ГОДА

В % к марту 2023 года



В % к декабрю предыдущего года



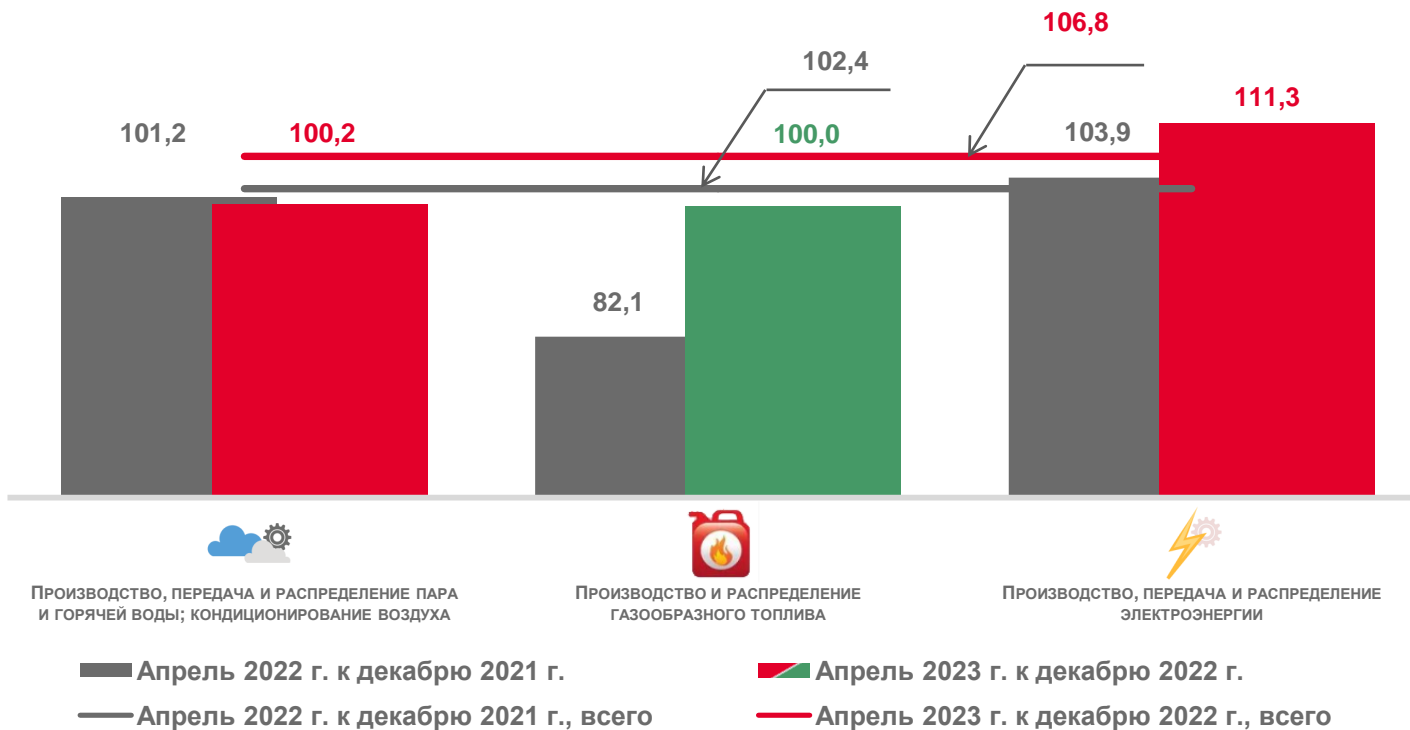
ИНДЕКСЫ ЦЕН ПРОИЗВОДИТЕЛЕЙ ПО ОБЕСПЕЧЕНИЮ ЭЛЕКТРИЧЕСКОЙ ЭНЕРГИЕЙ, ВКЛЮЧАЯ ЭКСПОРТ

В АПРЕЛЕ 2023 ГОДА

В % к марту 2023 года



В % к декабрю предыдущего года



ИНДЕКСЫ ЦЕН ПРОИЗВОДИТЕЛЕЙ ВОДОСНАБЖЕНИЯ; ВОДООТВЕДЕНИЯ, ОРГАНИЗАЦИИ СБОРА И УТИЛИЗАЦИИ ОТХОДОВ, ДЕЯТЕЛЬНОСТИ ПО ЛИКВИДАЦИИ ЗАГРЯЗНЕНИЙ, ВКЛЮЧАЯ ЭКСПОРТ

В АПРЕЛЕ 2023 ГОДА

В % к марту 2023 года



Водоснабжение; водоотведение, организация сбора и утилизации отходов, деятельность по ликвидации загрязнений

100,0

в том числе:



сбор, обработка и утилизация отходов; обработка вторичного сырья

100,0



сбор и обработка сточных вод

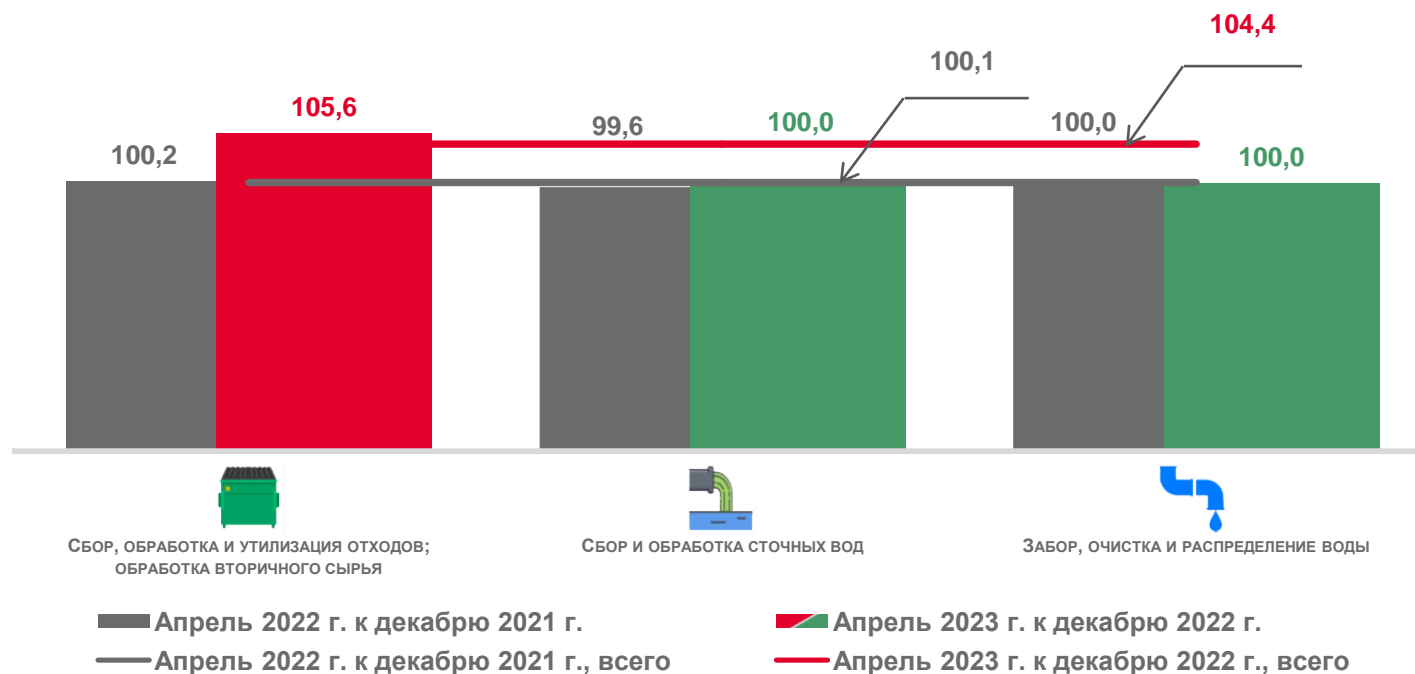
100,0



забор, очистка и распределение воды

100,0

В % к декабрю предыдущего года



ИНДЕКСЫ ЦЕН ПРОИЗВОДИТЕЛЕЙ СЕЛЬСКОХОЗЯЙСТВЕННОЙ ПРОДУКЦИИ

В АПРЕЛЕ 2023 ГОДА

В % к марту 2023 года

Продукция и услуги сельского хозяйства и охоты **▼ 98,5**

в том числе:



яйца куриные в скорлупе свежие **▲ 103,3**



семена и плоды масличных культур **▲ 100,2**



мед натуральный пчелиный **100,0**



скот и птица (в живом весе) **▼ 98,4**



зерновые и зернобобовые культуры **▼ 98,0**



молоко сырое крупного рогатого скота **▼ 97,7**

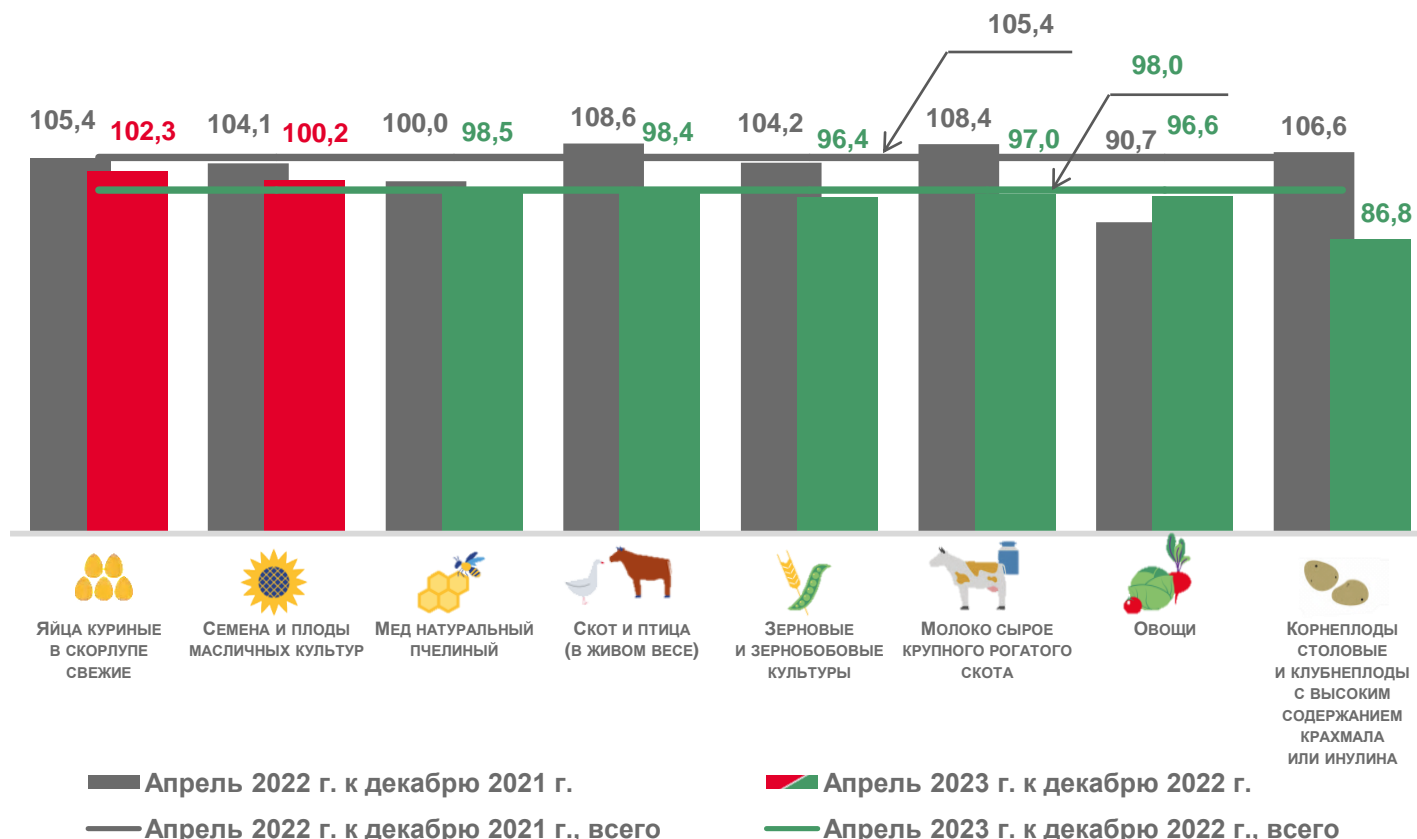


ОВОЩИ **▼ 96,5**



корнеплоды столовые и клубнеплоды с высоким содержанием крахмала или инулина **▼ 92,7**

В % к декабрю предыдущего года



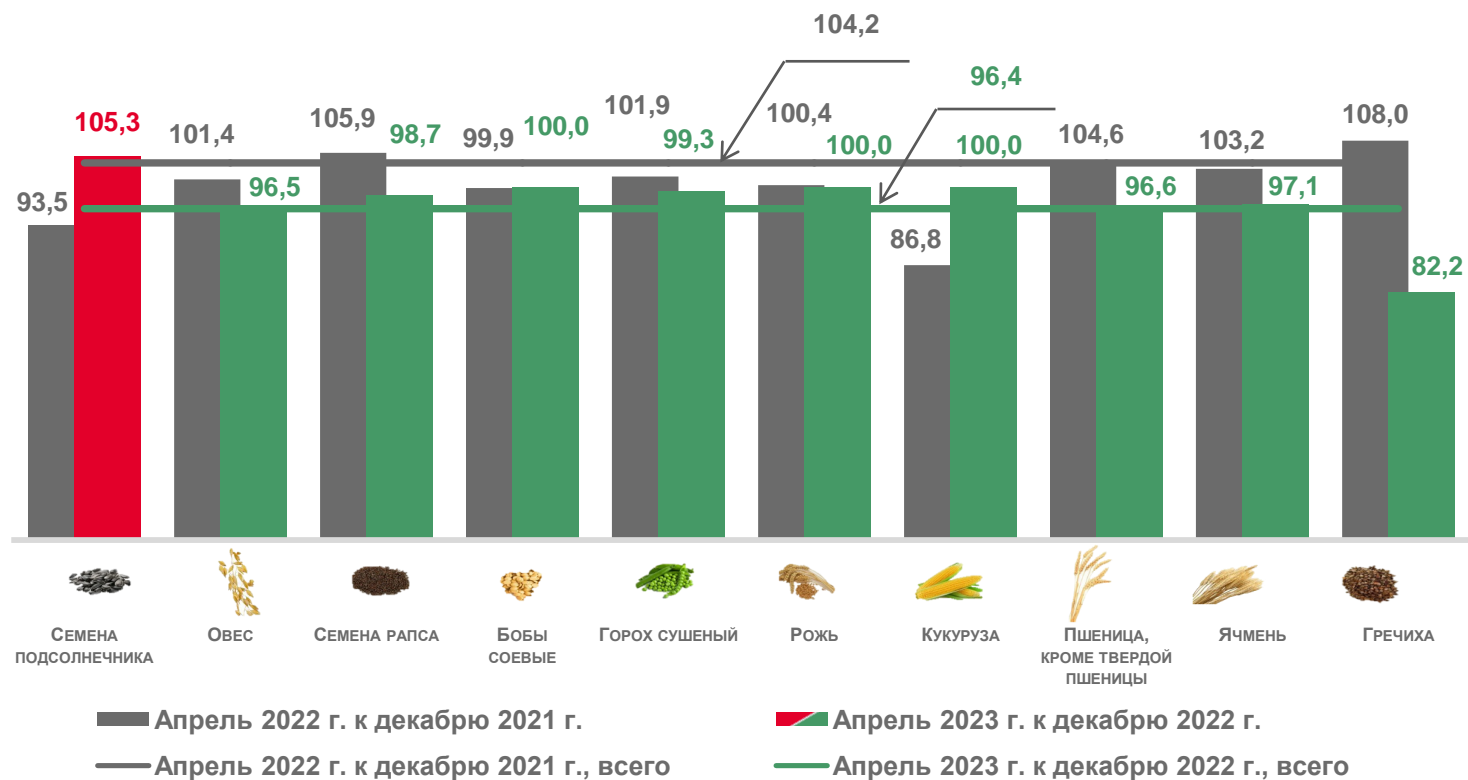
ИНДЕКСЫ ЦЕН ПРОИЗВОДИТЕЛЕЙ ЗЕРНОВЫХ И ЗЕРНОБОБОВЫХ КУЛЬТУР

В АПРЕЛЕ 2023 ГОДА

В % к марту 2023 года



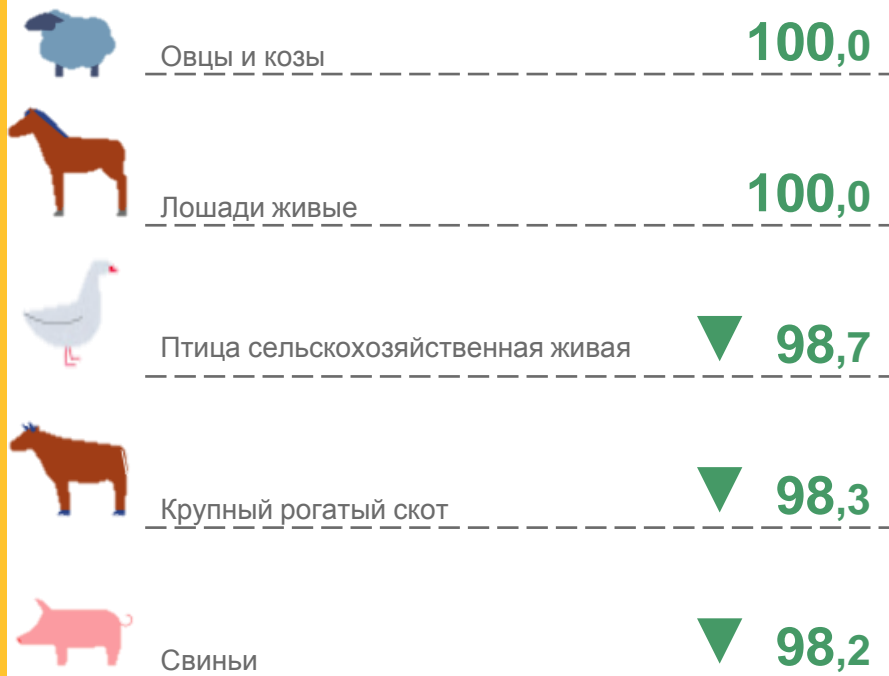
В % к декабрю предыдущего года



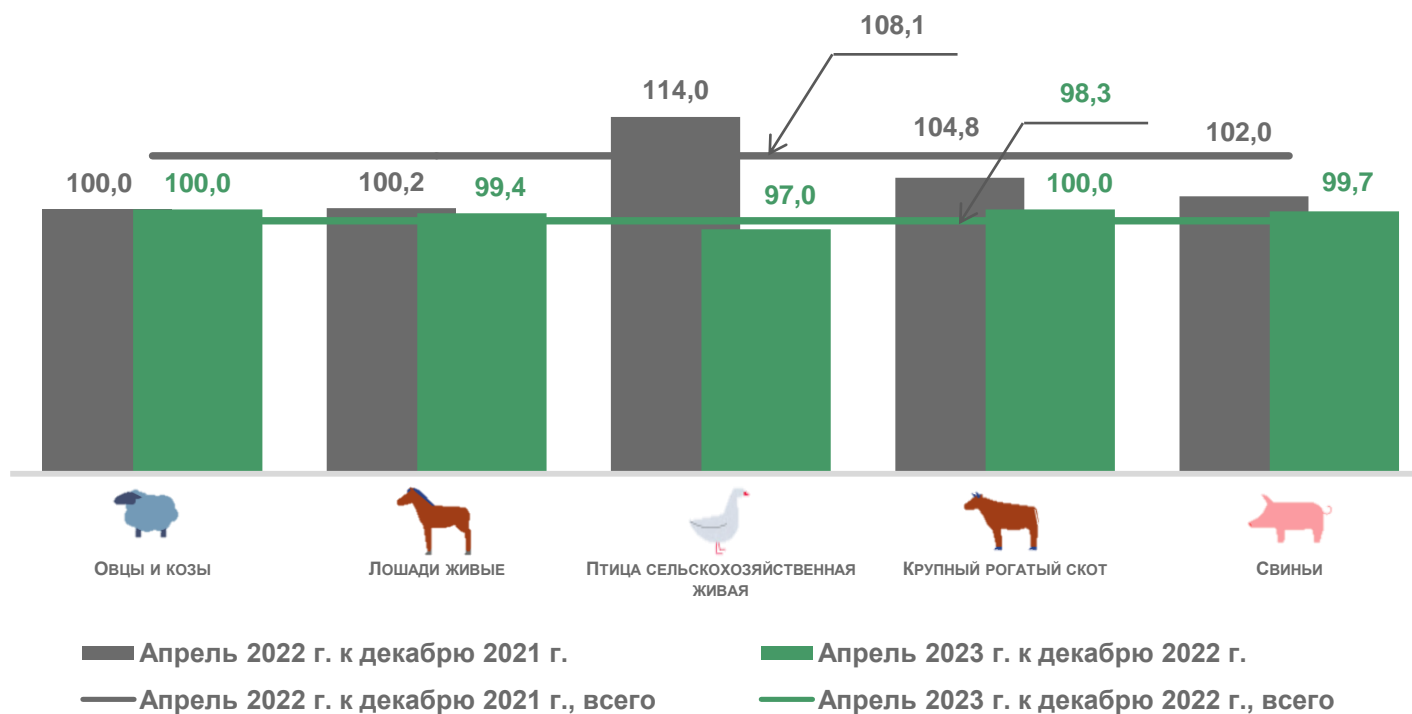
ИНДЕКСЫ ЦЕН ПРОИЗВОДИТЕЛЕЙ ПРОДУКЦИИ ЖИВОТНОВОДСТВА

В АПРЕЛЕ 2023 ГОДА

В % к марту 2023 года



В % к декабрю предыдущего года



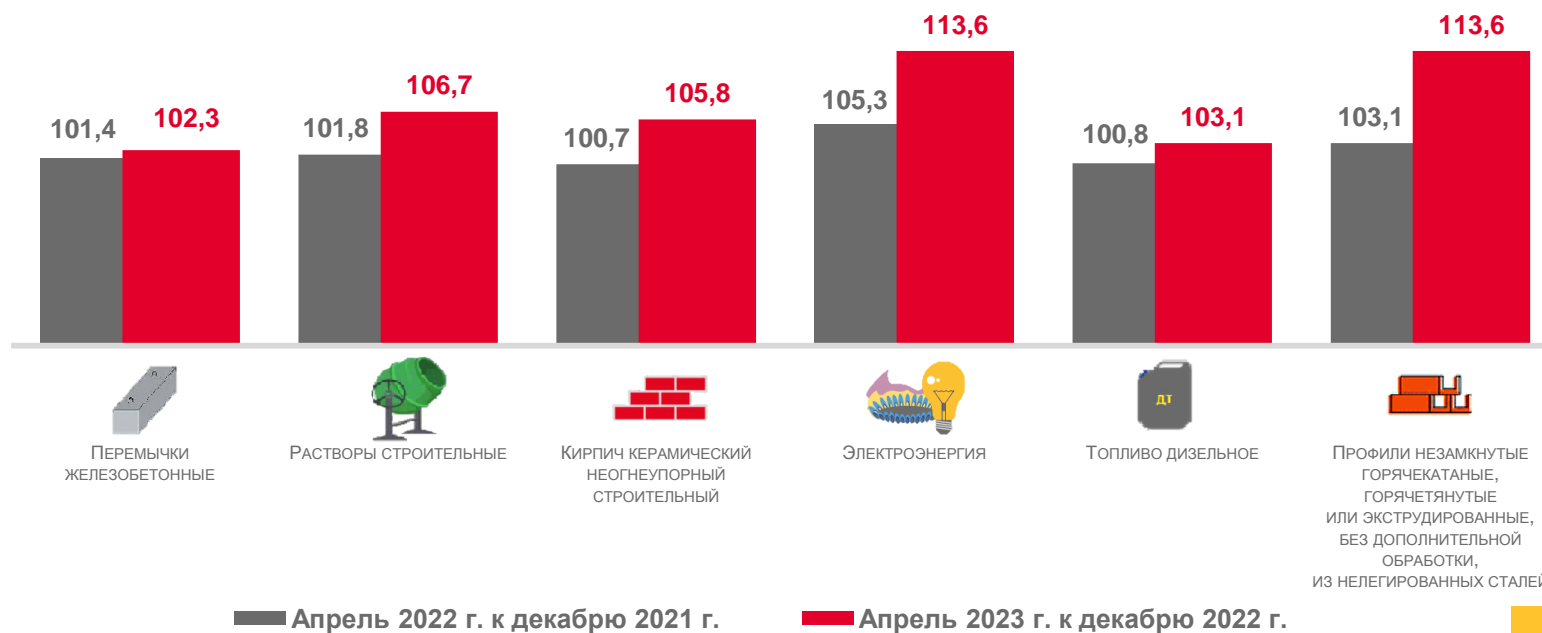
ИНДЕКСЫ ЦЕН НА ПРИОБРЕТЕННЫЕ СТРОИТЕЛЬНЫМИ ОРГАНИЗАЦИЯМИ ОСНОВНЫЕ МАТЕРИАЛЫ, ДЕТАЛИ И КОНСТРУКЦИИ

В АПРЕЛЕ 2023 ГОДА

В % к марту 2023 года



В % к декабрю предыдущего года



ИНДЕКСЫ ТАРИФОВ НА ГРУЗОВЫЕ ПЕРЕВОЗКИ

В АПРЕЛЕ 2023 ГОДА

В % к марту 2023 года



В % к декабрю предыдущего года

